



WATER  
PARTY

The logo is contained within a purple-outlined cloud shape. On the left, a purple water fountain nozzle is shown with blue water spraying out into three blue bubbles. To the right of the fountain is a vertical purple bar. Further right, the word "WATER" is written in blue, uppercase letters, and "PARTY" is written in yellow, uppercase letters below it, separated by a horizontal purple line.

# QUI SOMMES-NOUS

Une équipe Technique et Créative Multidisciplinaire

Amusement Logic S.L., **fondée en 1996** et dont le siège social se trouve à Valencia (Espagne), est une référence mondiale incontestable dans le domaine de la conception et de l'architecture d'espaces de loisir, grâce à sa capacité d'offrir un développement intégral de ces projets.

Amusement Logic S.L. est une société spécialisée dans la prestation de **services intégraux de conception, architecture et ingénierie** pour tout genre de projets de loisir et touristiques: parcs aquatiques, parcs à thème, parcs animaliers, piscines thématiques MultiAction, campings, complexes résidentiels, hotels et Resorts, parcs d'aventures extrêmes, centres de divertissement et beaucoup plus.

<b>Communication</b> <b>Client</b> Information Analyse		<b>Inspiration</b> Brainstorming <b>Image</b> Ébauche
	<b>Objetifs</b> Innovation <b>Concept</b> Estimation	

<b>Outils</b> Technologie Contenus Méthode		<b>Plaisir</b> <b>Réalité</b> <b>Résultat</b> Satisfaction
	<b>Direction</b> <b>Calcul</b> Matériaux Supervision	

Nous travaillons et sommes actifs dans le monde entier et nos services **couvrent toutes les phases de développement d'un projet**: études de marché et de faisabilité économique, dessins conceptuels, projet d'architecture et d'ingénierie dans toutes les disciplines, ainsi que les services de supervision ou direction de chantier, mise en route et gestion du projet.

Nous **fabriquons, construisons et livrons aussi** une large gamme de **de produits liés au loisir**: toboggans, attractions et jeux pour enfants, jeux interactifs, structures métalliques et tours de sortie, thématisation, construction de piscines et locaux techniques, systèmes hydrauliques (mouvement d'eau, pompage, filtration et traitement chimique).



# GUIDE D'INTERPRÉTATION

## SPÉCIFICATIONS TECHNIQUES



**Dimensions:** longueur x largeur x hauteur



**Espace minimal:** superficie couverte au sol par l'élément de jeu avec la dimension nécessaire de la zone d'impact.



**Capacité maximale:** maximum d'utilisateurs utilisant en même temps cet élément de jeu.



**Hauteur des plateformes.**



**Toboggan XL:** non recommandé pour enfant de moins de 4 ans.



**Interactif:** jeu qui permet sa manipulation pour produire différents effets avec l'eau



**Dynamique:** jeu en mouvement sur lui-même grâce à l'effet de l'eau.



**Statique:** jeu statique.

Profondeur maximale de l'eau  
30 cm

Hauteur= 1,30 m  
Âge 9 ans



Hauteur= 1 m  
Âge 4 ans

Nos éléments de jeu ont été conçus selon les directives de la norme UNE-EN 1176-1  
La responsabilité de la correcte utilisation de l'aire de jeux incombe aux parents ou aux adultes.  
\* Les enfants de moins de 36 mois doivent être surveillés par un adulte.



Les détails des photographies des produits peuvent ne pas correspondre aux descriptions qui sont incluses. Toutes les données peuvent faire l'objet de modifications techniques ou d'erreurs d'impression. Ces plans et spécifications sont la propriété d'AMUSEMENT LOGIC S.L. seul propriétaire des droits d'auteur et ne peuvent être utilisés dans aucun projet, sauf avec le consentement préalable et par écrit d'AMUSEMENT LOGIC S.L.



A partir des structures de jeu traditionnellement conçues pour les zones sèches, l'industrie de l'eau a adapté le concept pour l'intégrer dans les aires de jeux aquatiques depuis des décennies. Chez Amusement Logic, nous avons atteint le suivant niveau avec notre collection **WaterParty**, dont nous présentons ici une sélection des modèles les plus populaires.

Comme pour les autres modèles, notre WaterParty permet d'accéder à différents types de toboggans, de jets et d'éléments interactifs grâce à des plateformes connectées à différentes hauteurs. Mais après de nombreuses années de fabrication et d'installation de ce type de jeux, nous avons affiné leur conception pour maximiser l'ergonomie pour l'utilisateur et minimiser les difficultés qui surviennent souvent lors de l'installation. Nos clients et leurs utilisateurs peuvent désormais profiter de cette nouvelle version de WaterParty.

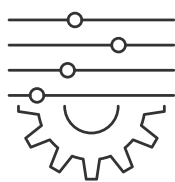


# AVANTAGES PRINCIPAUX



## Vitesse de montage maximale:

- Grâce à notre système exclusif de fixation de balustrades auto-alignantes.



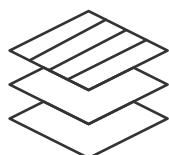
## Modularité illimitée:

- Nous nous adaptons à tout type de piscine ou de SplashPad, en ajustant les formes des toboggans, les zones d'éclaboussement et de projection d'eau ou les niveaux d'interaction, afin d'adapter votre projet à toutes les exigences et réglementations en vigueur.



## Thématisation:

- Avec n'importe quel matériau d'extérieur et n'importe quel design.
- Demandez-nous une proposition personnalisée, ou fournissez-nous votre propre thème d'entreprise. Nous l'adapterons sans aucun problème.



## Installation sur une piscine existante:

- Pas besoin de lourds coffrages préalables avec des distances compromises.
- Aucune fondation ou armature supplémentaire n'est nécessaire pour les piscines ayant une section en béton de 200 mm ou plus (pour les structures à deux étages ou plus, demandez des calculs pour les armatures de fondation supplémentaires).



## Installation hydraulique minimale:

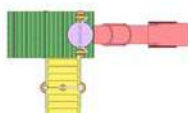
- Toujours deux branchements avec un local technique. Un pour le seau pivotant et un pour le reste du WaterParty. Toutes les vannes de réglage sont situées à la base de l'ensemble, pour plus de rapidité et de confort au démarrage.

# MODÈLES

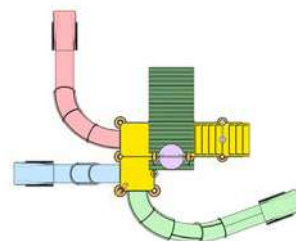
## Waterparty



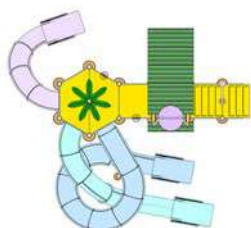
Abanto



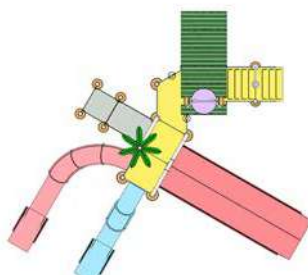
Benissa



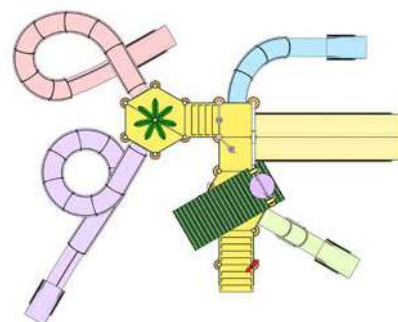
Conesa



Daroca



Eslida



Fonelas

### Carta de colores



Ral 1016



Ral 6027



Ral 6019



Ral 3014



Ral 300 70 25



Ral 1021



Ral 220 70 35



Ral 6018



Ral 3020



Ral 4005



Ral 1004



Ral 5015



Ral 6002



Ral 3003



Ral 4006



Ral 1002



Ral 5010



Ral 5021



Ral 2011



Ral 3027



Ral 1024



Ral 9010




Ral 9004




**Abanto**  
WPs-001-B1

 3,75 x 2,00 x 6,24 m

 6,75 x 5,00 m

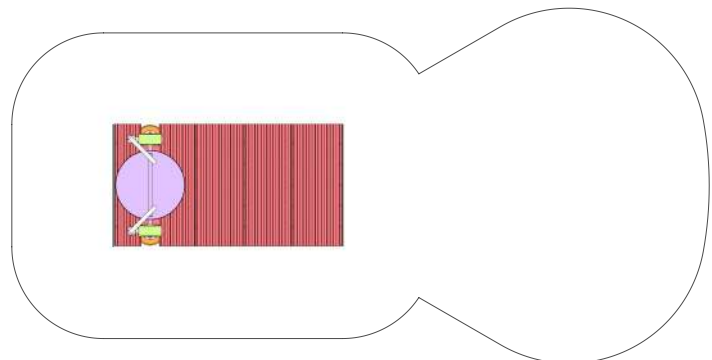
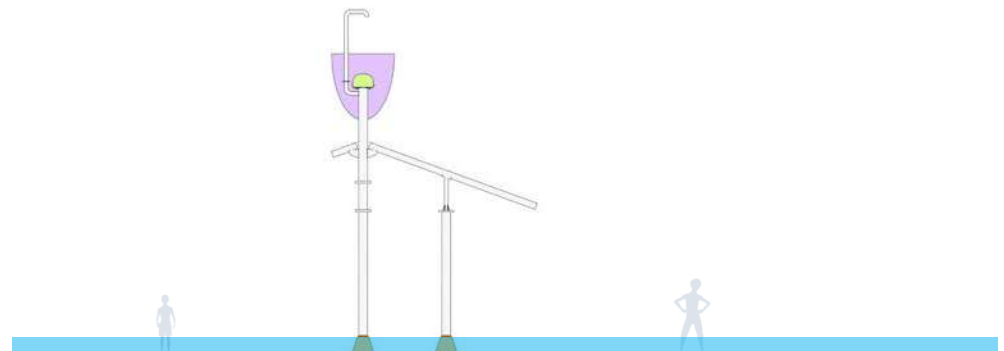
 9 usagers

 0,00 m




**Éléments interactifs**


Grand seau 1







**Benissa**  
WPs-101

 7,85 x 4,47 x 7,23 m

 10,85 x 7,47 m

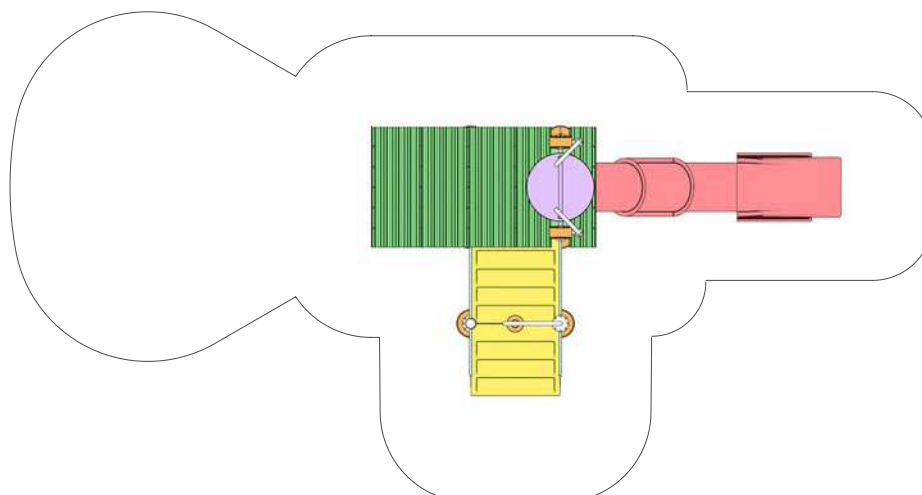
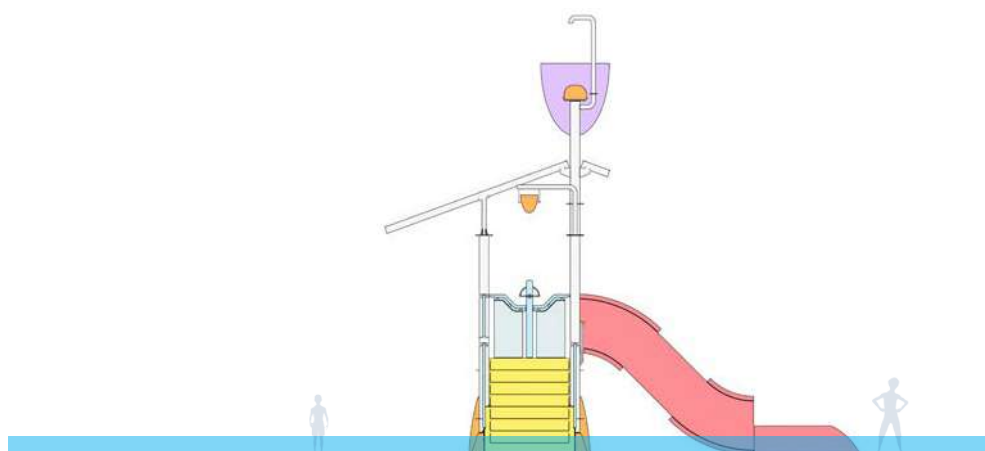
 5 usagers

 1,60 m



**Éléments interactifs**


Grand seau	1
Petit seau	1
Toboggan	1
Cannon	1










**Conesa**  
WPs-103

 12,75 x 10,28 x 7,26 m

 15,75 x 13,28 m

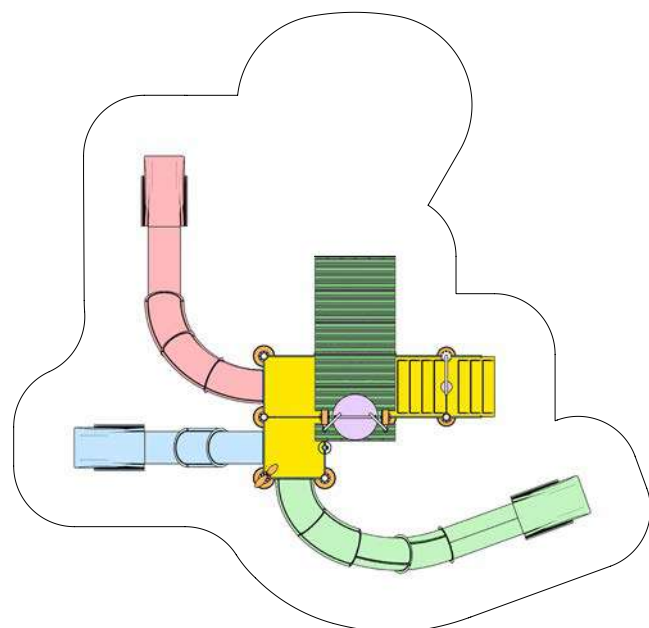
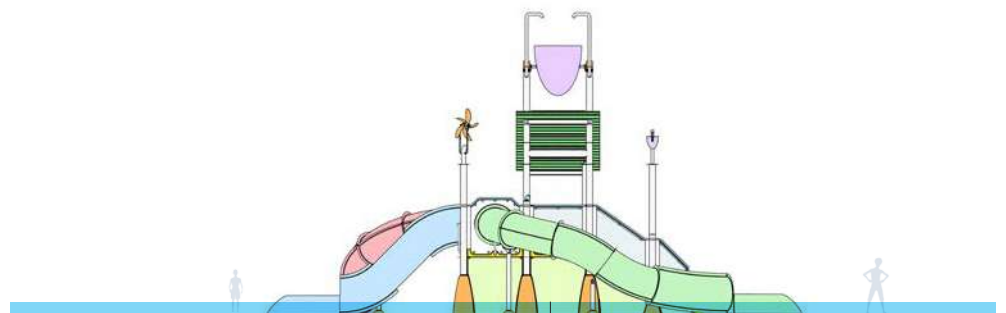
 11 usagers

 1,60 m




**Éléments interactifs**


Grand seau	1
Petit seau	1
Toboggan	3
Cannon	1
Moulinet	1







## Daroca WPs-122

 10,84 x 9,71 x 7,24 m

 13,84 x 12,71 m


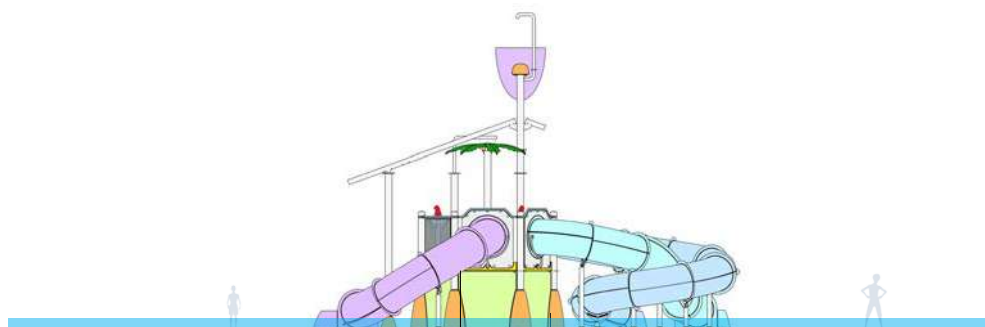
 15 usagers

 1,60 m



### Éléments interactifs


Grand seau	1
Petit seau	1
Toboggan	3
Cannon	2
Douche palmier	1







**Eslida**  
WPs-113

 13,26 x 11,96 x 7,26 m

 16,26 x 14,96 m

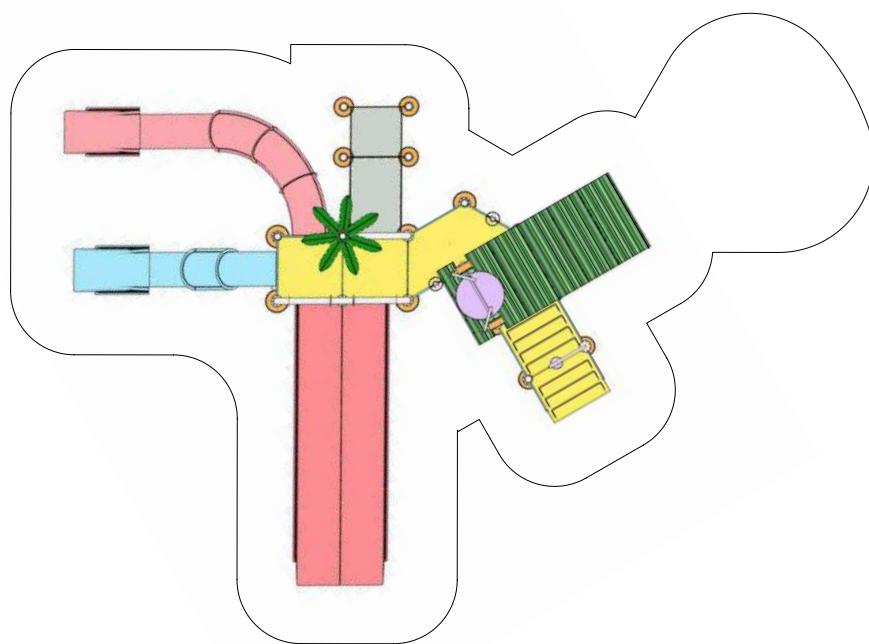
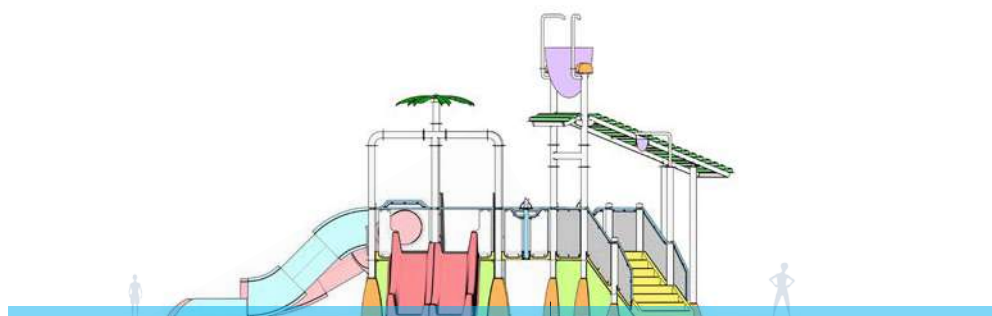
 15 usagers

 1,60 m




**Éléments interactifs**


Grand seau	1
Petit seau	1
Toboggan	3
Cannon	2
Douche palmier	1
Filet à grimper	1






**Fonelas**  
WPs-142

 17,13 x 13,78 x 7,76 m

 20,13 x 16,78 m

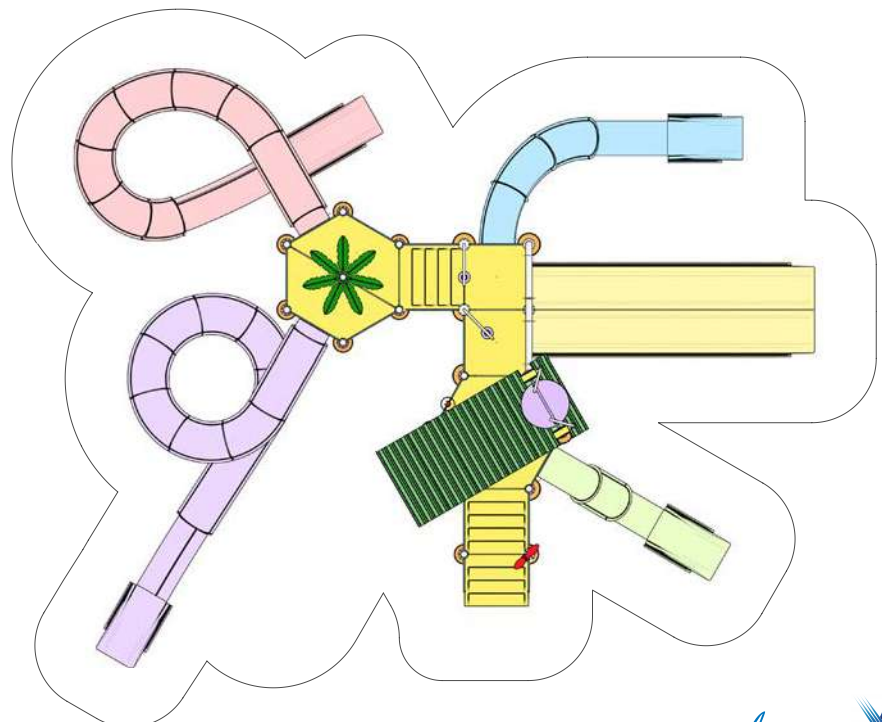
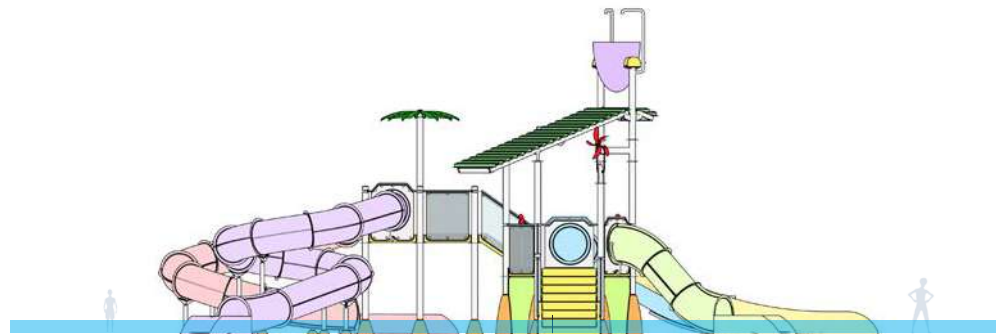
 23 usagers

 1,60 / 2,40 m



**Éléments interactifs**

Grand seau	1
Petit seau	2
Toboggan	5
Cannon	2
Douche palmier	1
Arc douche	2
Moulinet	1





Abanto



Benissa



Conesa



Daroca



Eslida



Fonelas

